


## KERNCIJFERS EN BELANGRIJKE TRENDS EN ONTWIKKELINGEN MEI 2026

Het kunnen beschikken over goede en actuele informatie is een absolute voorwaarde om effectief te reageren op bewegingen in de arbeidsmarkt. In deze infographic geven we voor de arbeidsmarktregio Haaglanden een samenvatting van de belangrijkste cijfers en trends in het afgelopen kwartaal.

### ARBEIDSMARKTSITUATIE


**19.798**  
ONTSTANE VACATURES



ONTSTANE VACATURES MBO

[Lees meer online](#)

**8.800**  
WW-UITKERINGEN



WW-PERCENTAGE

[Lees meer online](#)

### ARBEIDSMARKTSPANNING

[Lees meer online](#)

**36,2**

TEKORT AAN  
ARBEIDSKRACHTEN

#### TOP 3 SECTOREN NL

1. Verhuur en overige zakelijke diensten
2. Zakelijke dienstverlening
3. Vervoer en opslag

#### TOP 5 BEROEPEN

1. Openbaar bestuur, veiligheid en juridische beroepen
2. Zorg en welzijn beroepen
3. ICT beroepen
4. Dienstverlenende beroepen
5. Pedagogische beroepen

**3,41**

De arbeidsmarkt  
in Haaglanden is 'krap'.

[Lees meer online](#)

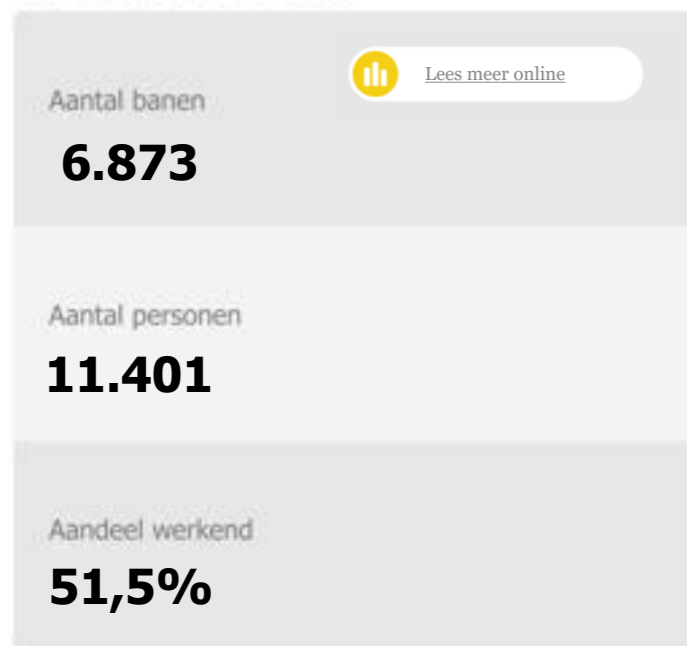
## ARBEIDSDEELNAME



## GEREGISTREERDE WERKZOEKENDEN



## BANENAFSPRAAK



## BESCHUT WERK

