


## KERNCIJFERS EN BELANGRIJKE TRENDS EN ONTWIKKELINGEN MEI 2026

Het kunnen beschikken over goede en actuele informatie is een absolute voorwaarde om effectief te reageren op bewegingen in de arbeidsmarkt. In deze infographic geven we voor de arbeidsmarktregio Rijnmond een samenvatting van de belangrijkste cijfers en trends in het afgelopen kwartaal.

### ARBEIDSMARKTSITUATIE


**31.188**  
ONTSTANE VACATURES



ONTSTANE VACATURES MBO

[Lees meer online](#)

**15.190**  
WW-UITKERINGEN



WW-PERCENTAGE

[Lees meer online](#)

### ARBEIDSMARKTSPANNING

[Lees meer online](#)

**36,2**

TEKORT AAN  
ARBEIDSKRACHTEN

#### TOP 3 SECTOREN NL

1. Verhuur en overige zakelijke diensten
2. Zakelijke dienstverlening
3. Vervoer en opslag

#### TOP 5 BEROEPEN

1. Zorg en welzijn beroepen
2. ICT beroepen
3. Openbaar bestuur, veiligheid en juridische beroepen
4. Dienstverlenende beroepen
5. Technische beroepen

**3,03**

De arbeidsmarkt  
in Rijnmond is 'krap'.

[Lees meer online](#)

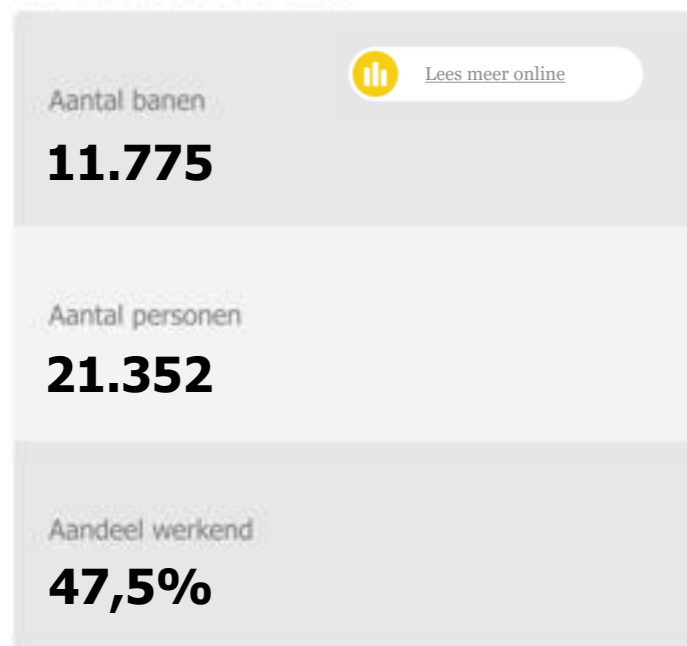
## ARBEIDSDEELNAME



## GEREGISTREERDE WERKZOEKENDEN



## BANENAFSPRAAK



## BESCHUT WERK

